

E-FX[®]
FIRES



CONSTRUIDO EN PEDIGREE

E-FX Fires, respetuoso con el medio ambiente, de apariencia real e increíblemente eléctrico.

Durante los últimos 24 años, Flamerite Fires ha estado fabricando con orgullo en el Reino Unido, apoyando a los minoristas locales e independientes de chimeneas en Gran Bretaña.

Desde que nos establecimos en 1999, el negocio se ha construido sobre los principios de la innovación y el impulso de la excelencia en ingeniería. Nuestro enfoque es defender diseños nuevos y emocionantes mientras aseguramos que la salud ambiental de nuestro planeta esté protegida para las generaciones venideras.



RAZONES PARA ELEGIR E-FX



SERVICIO AL CLIENTE SIN PRECEDENTES

Asistencia amistosa de personas reales: es extremadamente fácil contactarnos por teléfono o correo electrónico.



ULTRA CONFIABILIDAD

Todas nuestras chimeneas y conjuntos eléctricos galardonadas están diseñadas, ensambladas y patentadas, fabricadas en Gran Bretaña con los más altos estándares europeos y del Reino Unido (BS-EN).



GARANTÍA DE 3 AÑOS DE FLAMERITE COMO ESTÁNDAR

Cada chimenea E-FX viene con una garantía de Flamerite Fires de 3 años. Garantizan la longevidad de su chimenea en los años venideros.



EXPOSICION EXCLUSIVA

Flamerite Fires ha seleccionado cuidadosamente una exclusiva red de distribuidores que comparten nuestra pasión por las chimeneas de gran calidad y buen servicio al cliente. Nuestros colaboradores ofrecerán información importante sobre el producto, detalles acerca de la instalación y mantenimiento de su chimenea con el mismo nivel de dedicación e ilusión que el llevado a cabo en el desarrollo de su nueva chimenea E-FX.





- Desarrollado por el servicio de respaldo de diagnóstico remoto respaldado por el consumidor de AWS
- Garantía de 3 años
- Opción de carga inalámbrica de teléfonos en las suites Fireplace y Media Walls
- Kit inalámbrico de iluminación ambiental exterior
- La tecnología Eco Compliant le permite operar de forma independiente un sistema de calefacción oculto controlado termostáticamente de 1.5 KW Temporizador de evento dual adaptativo de 7 días
- Detección de ventanas o puertas abiertas
- Fácil instalación en una hora con un enchufe



Ofreciendo una experiencia genuinamente fácil de usar que incluye:

- Control remoto
- Teclado manual
- Control de aplicaciones avanzado
- Próximamente también disponible para control con Google Home y Alexa



FLAME
E-FX

- Versión Deluxe con mayores prestaciones y la más avanzada de toda la gama
- Tecnología AeroFlame® y efecto de llama líder en su clase (pendiente de patentes)
- Realismo tridimensional ultra negro (con una opción estándar de vidrio trasero totalmente no reflectante)
- Vidrio frontal UHD no reflectante
- Velocidades de llama variables y con distintas animaciones de efecto de fuego
- 6 Animaciones preestablecidas más 5 animaciones programables a gusto del usuario

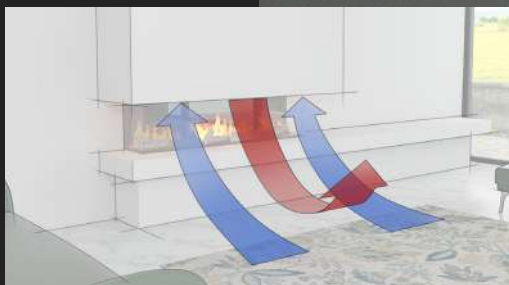
E-FX
GLO

- Leños ceramicos de alta calidad con Leds RGB integrados en su interior
- Efecto de registro animado de aspecto auténtico con un efecto quemado focalizado
- Brasas ardientes animadas realistas
- Downlighting iluminación descendente focalizada sobre los leños animada y mejorada con sombras



AEROGLIDE AIRFLOW

Un calefactor discreto con un hueco ultrafino de 2 cm alrededor del fuego. El mecanismo basculante del cristal aspira eficazmente el aire fresco y devuelve el aire caliente a la habitación.





Versión básica de la línea E-FX

- Cristal frontal transparente
- Leños auténticos estándar y opcionalmente leños auténticos Premier de una sola pieza
- Seis animaciones de usuario predefinidas

E-FX Lite leños estándar



E-FX Lite leños auténticos Premier

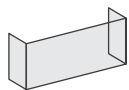




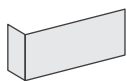
E-FX 1800

OPCIONES DE CONFIGURACIÓN:

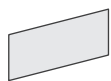
- Disponible como E-FX o E-FX Lite
- Todos los fuegos E-FX se pueden pedir y configurar como un fuego panorámico de 3 lados, esquina de 2 lados o frontal de 1 lado
- Kit de iluminación ambiental exterior opcional controlado por aplicación
- Fácil instalación en una hora con un enchufe estándar



FUEGO DE 3
LADOS



FUEGO DE 2
LADOS



FUEGO DE
FRENTE



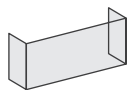
ESCANEE EL CÓDIGO QR O
VEA LA PÁGINA 23 PARA MÁS
INFORMACIÓN



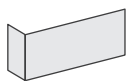
E-FX 1500

OPCIONES DE CONFIGURACIÓN:

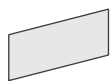
- Disponible como E-FX o E-FX Lite
- Todos los fuegos E-FX se pueden pedir y configurar como un fuego panorámico de 3 lados, esquina de 2 lados o frontal de 1 lado
- Kit de iluminación ambiental exterior opcional controlado por aplicación
- Fácil instalación en una hora con un enchufe estándar



FUEGO DE 3
LADOS



FUEGO DE 2
LADOS



FUEGO DE
FRENTE



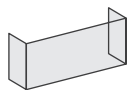
ESCANEE EL CÓDIGO QR O
VEA LA PÁGINA 23 PARA MÁS
INFORMACIÓN



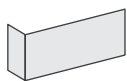
E-FX 1300

OPCIONES DE CONFIGURACIÓN:

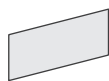
- Disponible como E-FX o E-FX Lite
- Todos los fuegos E-FX se pueden pedir y configurar como un fuego panorámico de 3 lados, esquina de 2 lados o frontal de 1 lado
- Kit de iluminación ambiental exterior opcional controlado por aplicación
- Fácil instalación en una hora con un enchufe estándar



FUEGO DE 3
LADOS



FUEGO DE 2
LADOS



FUEGO DE
FRENTE



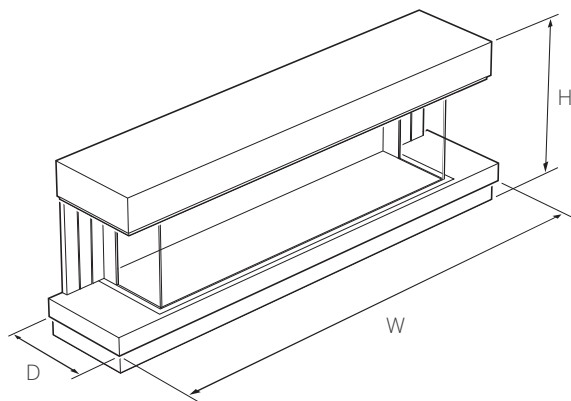
ESCANEE EL CÓDIGO QR O
VEA LA PÁGINA 23 PARA MÁS
INFORMACIÓN



ELARA 1300

OPCIONES DE CONFIGURACIÓN:

- Disponible con E-FX 1300 o E-FX 1300 Lite
- Tres opciones de pared plana configurables como montado en la pared, de pie con un zócalo o con patas contemporáneas
- Como estándar, cada uno cuenta con iluminación ambiental dual controlada por la aplicación Wi-Fi
- El roble o la pizarra se pueden configurar con tres opciones de color: Crema Marfil, Gris Pastel o Blanco
- Se puede solicitar un cargador de teléfono inalámbrico como opción, perfectamente oculto en la repisa de la chimenea superior
- Fácil instalación en una hora con un enchufe estándar



Dimensiones: H: 626mm | W: 1740mm | D: 345mm



ESCANEE EL CÓDIGO QR O
VEA LA PÁGINA 23 PARA MÁS
INFORMACIÓN

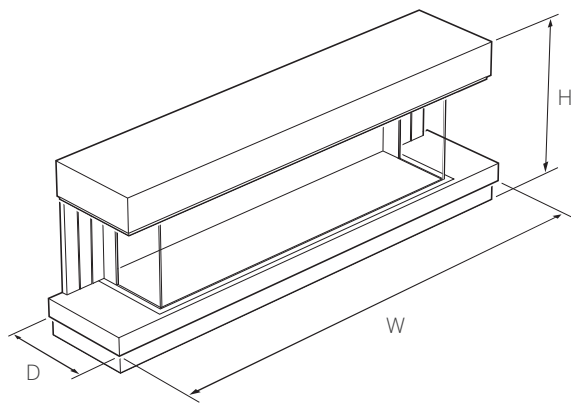




PAYTON 1300

OPCIONES DE CONFIGURACIÓN:

- Disponible con E-FX 1300 o E-FX 1300 Lite
- Tres opciones de pared plana configurables como montado en la pared, de pie con un zócalo o con patas contemporáneas
- Como estándar, cada uno cuenta con iluminación ambiental dual controlada por la aplicación Wi-Fi
- El roble o la pizarra se pueden configurar con tres opciones de color: Crema Marfil, Gris Pastel o Blanco
- Se puede solicitar un cargador de teléfono inalámbrico como opción, perfectamente oculto en la repisa de la chimenea superior
- Fácil instalación en una hora con un enchufe estándar



Dimensiones: H: 626mm | W: 1740mm | D: 345mm



ESCANEE EL CÓDIGO QR O
VEA LA PÁGINA 23 PARA MÁS
INFORMACIÓN

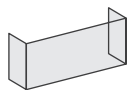




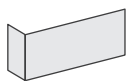
E-FX 1000

OPCIONES DE CONFIGURACIÓN:

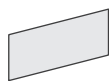
- Disponible como E-FX o E-FX Lite
- Todos los fuegos E-FX se pueden pedir y configurar como un fuego panorámico de 3 lados, esquina de 2 lados o frontal de 1 lado
- Kit de iluminación ambiental exterior opcional controlado por aplicación
- Fácil instalación en una hora con un enchufe estándar



FUEGO DE 3
LADOS



FUEGO DE 2
LADOS



FUEGO DE
FRENTE



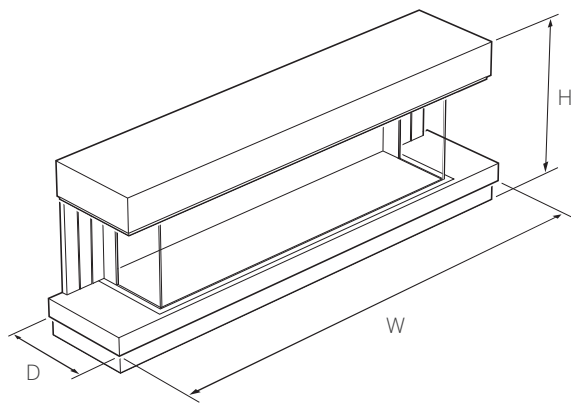
ESCANEE EL CÓDIGO QR O
VEA LA PÁGINA 23 PARA MÁS
INFORMACIÓN



ELARA 1000

OPCIONES DE CONFIGURACIÓN:

- Disponible con E-FX 1000 o E-FX 1000 Lite
- Tres opciones de pared plana configurables como montado en la pared, de pie con un zócalo o con patas contemporáneas
- Como estándar, cada uno cuenta con iluminación ambiental dual controlada por la aplicación Wi-Fi
- El roble o la pizarra se pueden configurar con tres opciones de color: Crema Marfil, Gris Pastel o Blanco
- Se puede solicitar un cargador de teléfono inalámbrico como opción, perfectamente oculto en la repisa de la chimenea superior
- Fácil instalación en una hora con un enchufe estándar



Dimensiones: H: 626mm | W: 1440mm | D: 345mm



ESCANEE EL CÓDIGO QR O
VEA LA PÁGINA 23 PARA MÁS
INFORMACIÓN

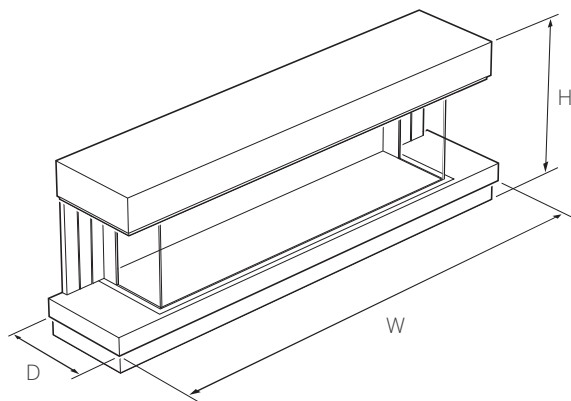




PAYTON 1000

OPCIONES DE CONFIGURACIÓN:

- Disponible con E-FX 1000 o E-FX 1000 Lite
- Tres opciones de pared plana configurables como montado en la pared, de pie con un zócalo o con patas contemporáneas
- Como estándar, cada uno cuenta con iluminación ambiental dual controlada por la aplicación Wi-Fi
- El roble o la pizarra se pueden configurar con tres opciones de color: Crema Marfil, Gris Pastel o Blanco
- Se puede solicitar un cargador de teléfono inalámbrico como opción, perfectamente oculto en la repisa de la chimenea superior
- Fácil instalación en una hora con un enchufe estándar



Dimensiones: H: 626mm | W: 1440mm | D: 345mm

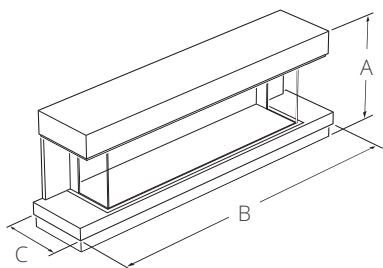


ESCANEE EL CÓDIGO QR O
VEA LA PÁGINA 23 PARA MÁS
INFORMACIÓN



PAYTON / ELARA 1300

DIMENSIONES (MM)

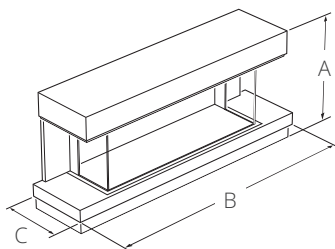


PAYTON / ELARA 1300 COLGADO DE PARED

A: 626 | B: 1740 | C: 345

PAYTON / ELARA 1000

DIMENSIONES (MM)

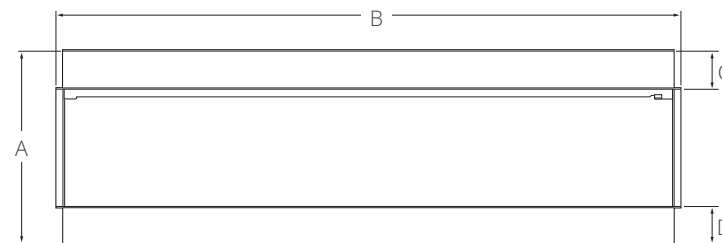


PAYTON / ELARA 1000 COLGADO DE PARED

A: 626 | B: 1440 | C: 345


E-FX 1800 FIRE

DIMENSIONES (MM)



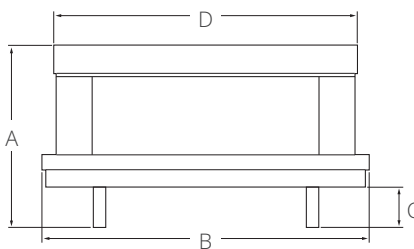
E-FX 1800 DELANTERA

A: 574 | B: 1842 | C: 113 | D:110



PAYTON / ELARA 1300 PATAS CONTEMPORÁNEAS

A: 801 | B: 1740 | C: 175 | D:1640




PAYTON / ELARA 1000 PATAS CONTEMPORÁNEAS

A: 801 | B: 1440 | C: 175 | D:1340



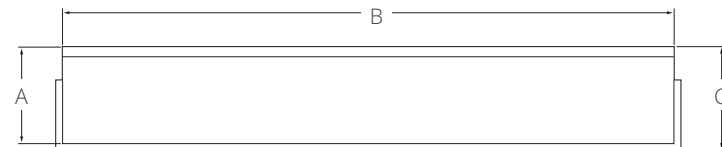
PAYTON / ELARA 1300 BASE

A: 827 | B: 1740 | C: 201 | D:1640



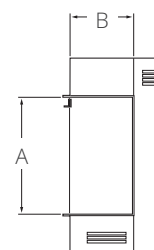
PAYTON / ELARA 1000 BASE

A: 827 | B: 1440 | C: 201 | D:1340



E-FX 1800 ARRIBA

A: 285 | B: 1805 | C: 305

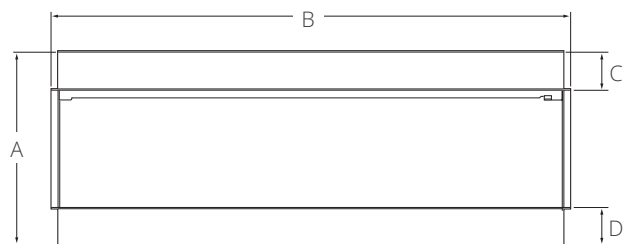


E-FX 1800 LADO

A: 355 | B: 189

E-FX 1500 FIRE

DIMENSIONES (MM)

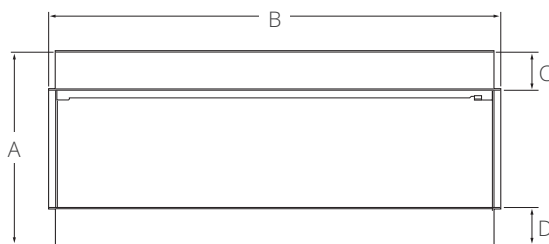


E-FX 1500 DELANTERA

A: 574 | B: 1542 | C: 113 | D:110

E-FX 1300 FIRE

DIMENSIONES (MM)

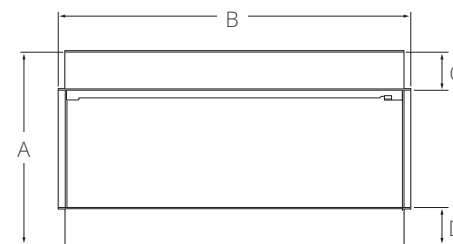


E-FX 1300 DELANTERA

A: 574 | B: 1342 | C: 113 | D:110

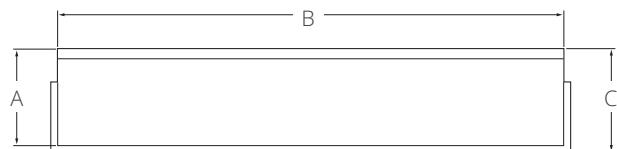
E-FX 1000 FIRE

DIMENSIONES (MM)



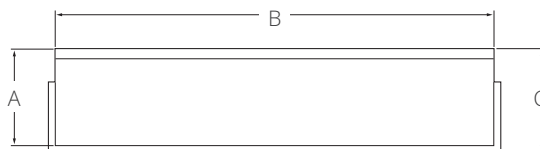
E-FX 1000 DELANTERA

A: 574 | B: 1042 | C: 113 | D:110



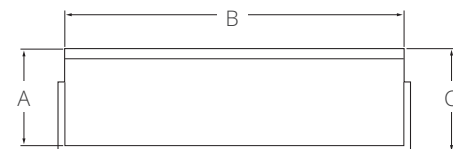
E-FX 1500 ARRIBA

A: 285 | B: 1505 | C: 305



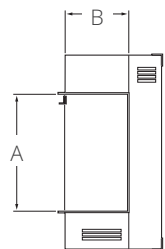
E-FX 1300 ARRIBA

A: 285 | B: 1305 | C: 305



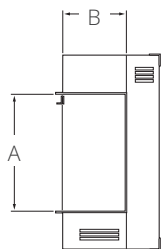
E-FX 1000 ARRIBA

A: 285 | B: 1005 | C: 305



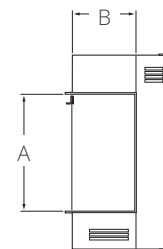
E-FX 1500 LADO

A: 355 | B: 189



E-FX 1300 LADO

A: 355 | B: 189



E-FX 1000 LADO

A: 355 | B: 189

Las dimensiones son las mismas para las opciones E-FX y E-FX Lite



www.flameritefires.com

Flamerite Fires Ltd, Greenhough Road, Lichfield, Staffordshire WS13 7AU
Tel: 01543 251122 | **Fax:** 01543 251133 | **Email:** info@flameritefires.com

Estos productos solo son aptos para espacios bien aislados o uso ocasional.

Fabricado en el Reino Unido. Todos los productos están protegidos por patentes, diseño registrado y derechos de propiedad intelectual. Flamerite Fires Ltd. protegerá estos derechos. Todas las especificaciones son correctas en el momento de la publicación, pero están sujetas a cambios.

Export V.1

DISTRIBUTED BY

Company: Ambifuego

Address:

Avda. Cañada del Cura, 29. Polígono del Levante
03187 Los Montesinos Alicante

Tel: 966 72 10 18

Email: info@ambifuego.net

Website: www.ambifuego.net



ELECTRIC FIRES MADE IN EUROPE